






สารบัญ


บทที่ ๑ การใช้งานเบื้องต้น

	การเข้าและออกจากระบบ	๒
➤	การเข้าสู่เว็บไซต์	๒
➤	การใช้งานหน้าจอหลักของระบบฯ.....	๓
➤	การใช้งานหน้า Login	๔
	การเปลี่ยนรหัสผ่าน.....	๕

บทที่ ๒ การใช้งานเมนูหลักระบบ

	เมนูข้อมูลผู้ใช้งาน อปท.	๖
	เมนูข้อมูล อปท.	๘

บทที่ ๓ การค้นหาข้อมูล อปท.

	การค้นหา	๑๑
--	----------------	----



บทที่ ๑ การใช้งานเบื้องต้น

นโยบายของรัฐบาลได้กำหนดให้หน่วยงานของรัฐและองค์กรปกครองส่วนท้องถิ่น (อปท.) ได้มีการประยุกต์เทคโนโลยีสารสนเทศและการสื่อสารมาช่วยในการปฏิบัติงานและบริหารงานรวมทั้งการเผยแพร่ข้อมูลข่าวสารไปสู่ประชาชน และองค์กรต่างๆ เพื่อเพิ่มประสิทธิภาพการทำงานและสามารถบูรณาการระบบข้อมูลเพื่อลดความซ้ำซ้อนและล่าช้าในการปฏิบัติงาน

กรมส่งเสริมการปกครองท้องถิ่น (สอ.) ได้พัฒนาระบบฐานข้อมูลกลางองค์กรปกครองส่วนท้องถิ่นเพื่อนำข้อมูลออกเผยแพร่ในเว็บไซต์ของกรมส่งเสริมการปกครองท้องถิ่น องค์กรภาคเอกชนและประชาชนทั่วไปได้พิจารณาใช้ประโยชน์ หนังสือคู่มือการใช้งานระบบข้อมูลกลางองค์กรปกครองส่วนท้องถิ่นเล่มนี้จะได้อธิบายถึงรายละเอียดของการใช้งานระบบๆ ประกอบด้วย

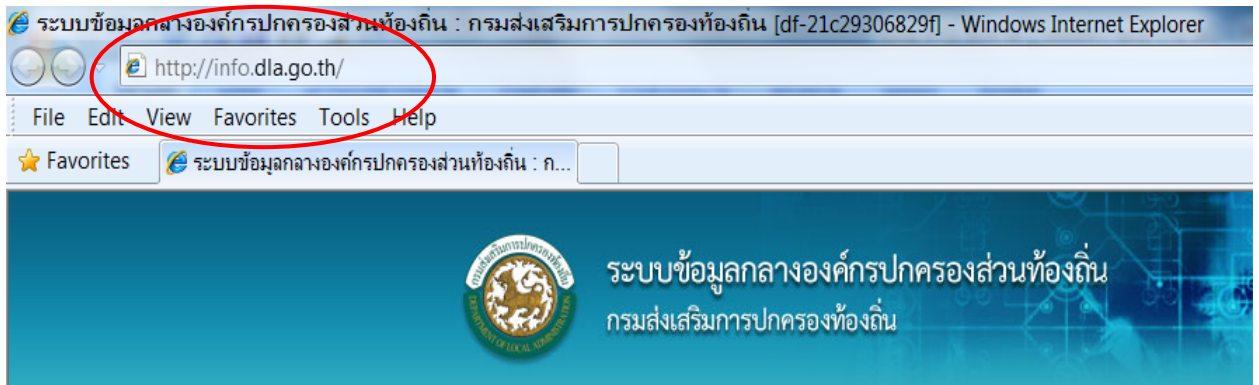
๑. การนำเข้าข้อมูลหรือคีย์ข้อมูล เป็นส่วนของการคีย์ข้อมูลเข้าสู่ระบบของโปรแกรมซึ่งข้อมูลที่นำเข้าเป็นข้อมูลพื้นฐานขององค์กรปกครองส่วนท้องถิ่น ได้แก่ สภาพทั่วไป, โครงสร้างพื้นฐานและสาธารณูปโภค, ด้านสังคม, เศรษฐกิจ, สาธารณสุข, สิ่งแวดล้อม, การป้องกันและบรรเทาสาธารณภัย และการเงินการคลัง การนำข้อมูลเข้าสู่ระบบนี้เป็นหน้าที่ในส่วนขององค์กรปกครองส่วนท้องถิ่น
๒. การค้นหาข้อมูล สำหรับเจ้าหน้าที่ของกรมส่งเสริมการปกครองท้องถิ่นหรือประชาชนทั่วไป เป็นส่วนของการดูรายละเอียดเกี่ยวกับข้อมูลที่คีย์เข้าสู่ระบบ ซึ่งการค้นหาดังกล่าวจะสามารถดูวิธีหรือศึกษาได้จากคู่มือเล่มนี้ได้ต่อไป



การเข้าสู่ระบบและออกจากระบบ

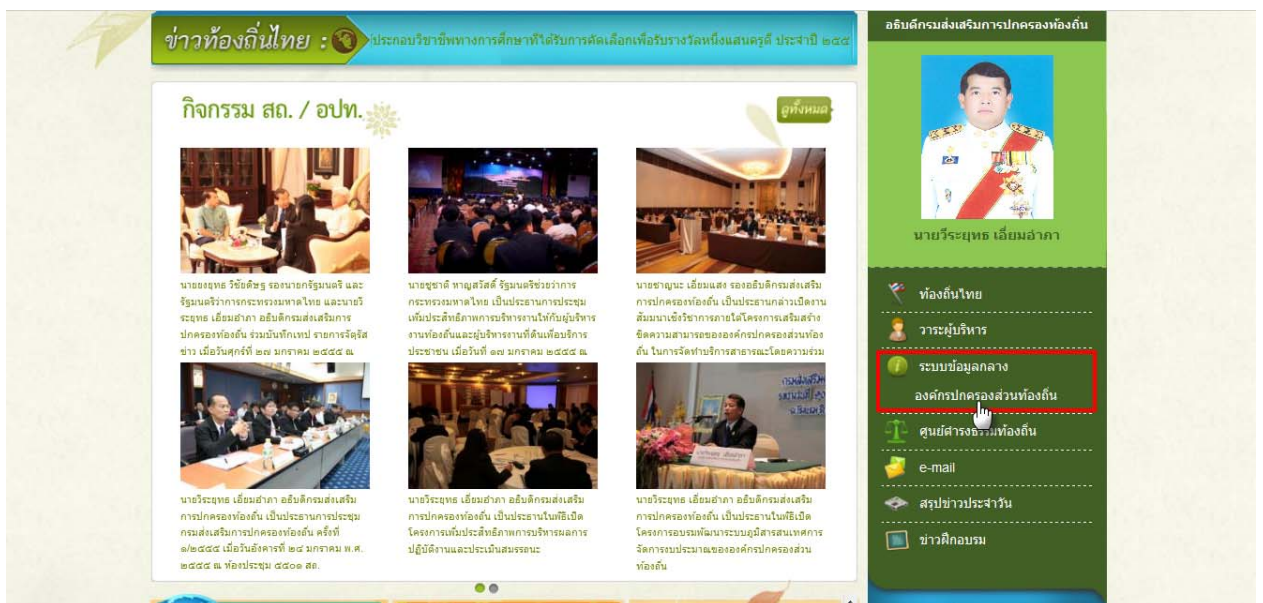
การเข้าสู่เว็บไซต์

ผู้ใช้งานสามารถเข้าใช้ระบบได้ที่ URL : <http://info.dla.go.th/>



เว็บไซต์ ระบบข้อมูลกลางองค์กรปกครองส่วนท้องถิ่น

หรือเข้าผ่านทางหน้าเว็บไซต์กรมส่งเสริมการปกครองท้องถิ่น (www.dla.go.th) ในเมนู ระบบข้อมูลกลางองค์กรปกครองส่วนท้องถิ่น



เว็บไซต์กรมส่งเสริมการปกครองท้องถิ่น



➤ การใช้งานหน้าหลักของระบบฯ



ภาพหน้าจอหลัก

หน้าจอหลักของระบบข้อมูลกลางองค์กรปกครองส่วนท้องถิ่น ประกอบด้วยเมนูต่อไปนี้

- หน้าแรก เป็นปุ่มที่ใช้สำหรับกลับสู่หน้าจอหลักของระบบ
- รายงานสรุปข้อมูล เป็นเมนูสำหรับดูรายงานการบันทึกข้อมูลของ อปท. ทั่วประเทศ
- ค้นหาข้อมูล อปท. เป็นเมนูสำหรับการสืบค้นข้อมูล อปท. ทั่วประเทศ สามารถค้นได้ตามเงื่อนไขที่กำหนด
- เข้าสู่ระบบ เป็นเมนูสำหรับเข้าสู่หน้าจอ Login เพื่อเข้าบันทึกข้อมูลในระบบฯ
- Counter การเข้าชมเว็บไซต์ แสดงถึงจำนวนผู้เข้าดูข้อมูลและใช้งานระบบฯ

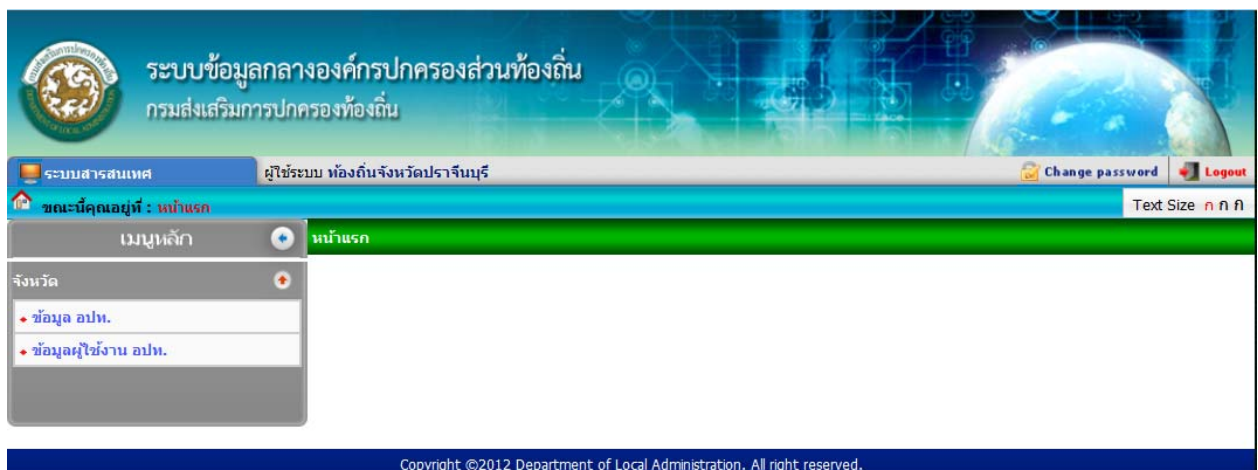


➤ การใช้งานหน้าจอ Login

จากหน้าหลัก ให้ผู้ใช้งานคลิกที่ปุ่ม “เข้าสู่ระบบ” จากนั้นจะพบหน้าจอ Login ซึ่งเป็นหน้าจอที่ใช้สำหรับป้องกันความปลอดภัยของข้อมูลจากผู้ใช้งานที่ไม่มีสิทธิ์ในการเข้าถึงข้อมูล

ภาพหน้าจอ Login เข้าสู่ระบบ


การเข้าสู่เมนูหลักของระบบฯ คีย์ username และ password คลิกที่ปุ่ม “Login” จะเข้าสู่หน้าจอเมนูระบบฯ ดังภาพด้านล่าง



รูปแสดงหน้าจอหลักของระบบ

๑. หน้าแรกของระบบจะประกอบไปด้วย ชื่อจังหวัด ปุ่มเปลี่ยนรหัสผ่าน ปุ่มออกจากระบบ ปุ่มเพิ่ม/ลดขนาดตัวอักษร และเมนูหลักในการจัดการข้อมูล อปท.
๒. จากนั้นคลิกที่รายการเมนูที่ผู้ใช้งานต้องการเข้าสู่หน้าจอการทำงาน คลิกเลือกที่รายการนั้นก็จะเข้าสู่หน้าจอการทำงานของรายการที่เลือก

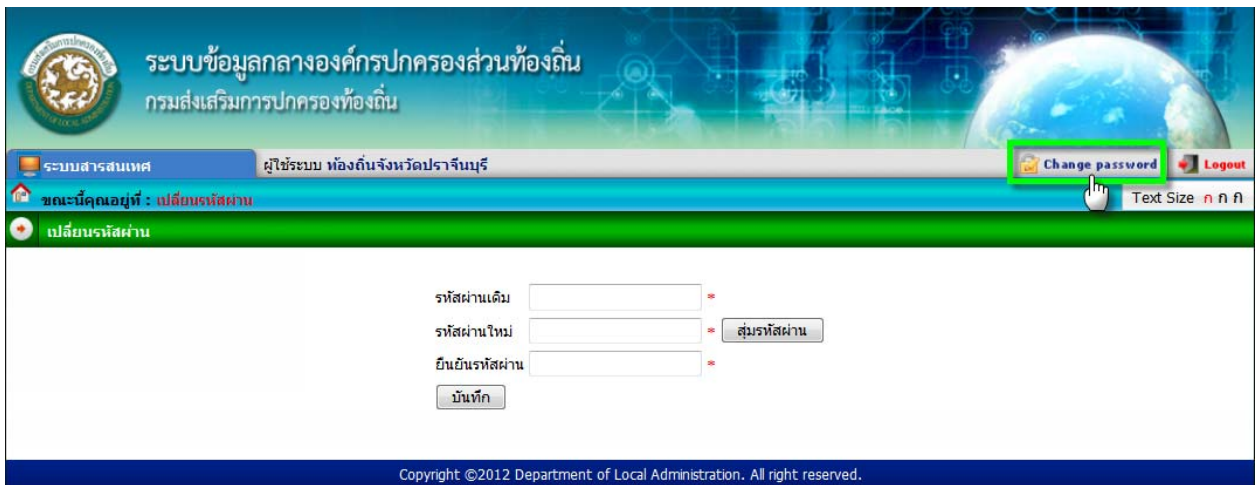


๓. เมื่อผู้ใช้งานต้องการออกจากระบบให้คลิกเลือกที่  การ Logout ออกจากระบบเป็นเมนูที่มีไว้สำหรับออกจากระบบเมื่อต้องการเลิกใช้งานและต้องทำการ logout ออกจากระบบทุกครั้งเพื่อป้องกันการเข้าถึงข้อมูลจากบุคคลอื่น




การเปลี่ยนรหัสผ่าน

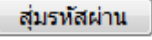
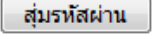
ทำได้โดยคลิกที่ เมนู เปลี่ยนรหัสผ่าน  จะปรากฏหน้าจอ ดังรูป



ภาพหน้าจอการเปลี่ยนรหัสผ่าน



จากนั้นให้กรอกข้อมูลดังนี้

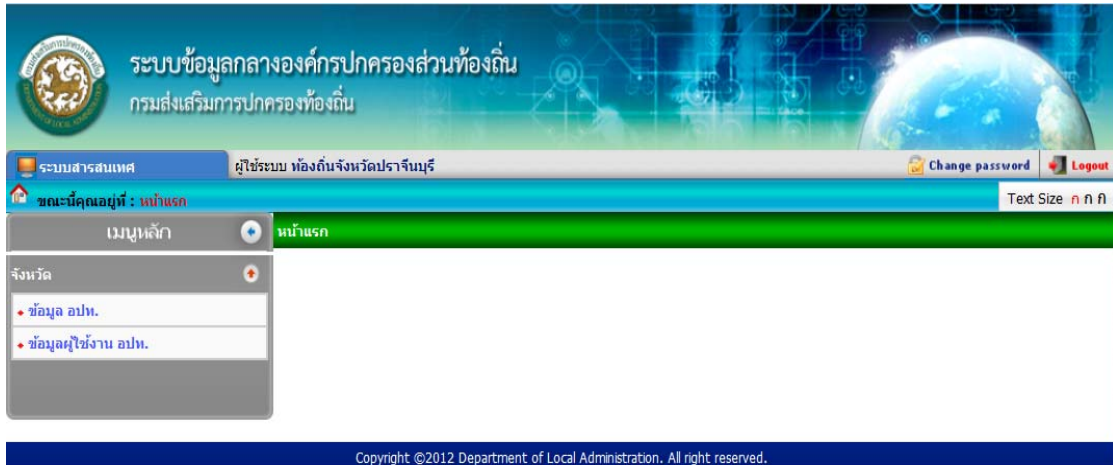
- รหัสผ่านเดิม
- รหัสผ่านใหม่
- ยืนยันรหัสผ่าน
- กดปุ่ม  เพื่อบันทึกข้อมูล

ข้อควรระวัง : ผู้ใช้งานไม่ควรกดที่ปุ่ม  เพราะจะทำให้รหัสของผู้ใช้งานถูกระบบสมัครรหัสผ่านให้ และผู้ใช้งานจะไม่ทราบรหัสผ่านที่ถูกต้อง ซึ่งในกรณีที่ผู้ใช้งานกดปุ่ม  และไม่ทราบรหัสผ่านที่ถูกต้อง ให้ติดต่อเจ้าหน้าที่เพื่อตรวจสอบรหัสผ่าน



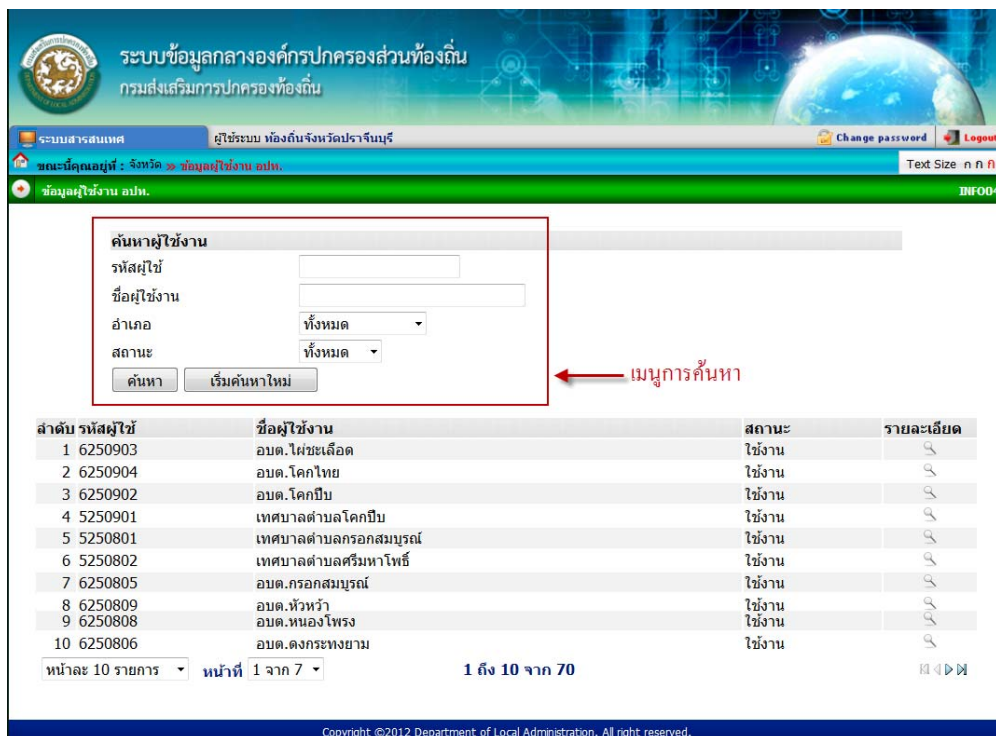
บทที่ ๒ การใช้งานเมนูหลักของระบบ

เมนูหลักของระบบจะประกอบไปด้วย ๒ ส่วนคือ ข้อมูล อปท. และข้อมูลการใช้งาน อปท. โดยเมนูสามารถซ่อนหรือเรียกดูได้เมื่อกดที่ปุ่ม  (ซ่อน) และ  (แสดง)



เมนูข้อมูลผู้ใช้งาน อปท.

เมนูข้อมูลผู้ใช้งาน อปท. จะแสดงรายละเอียดต่างๆ ของผู้ใช้งานระดับ อปท. โดยสามารถค้นหา อปท. จากการกรอกเงื่อนไขที่เมนูการค้นหา



ภาพแสดงเมนูการค้นหา



จากภาพด้านบน ผู้ใช้งานสามารถกำหนดให้แสดงข้อมูลจำนวน อปท. ที่แสดงได้โดยคลิกเลือกในช่อง
หน้าละ 10 รายการ ซึ่งสามารถเลือกการแสดงผลหน้าละ ๑๐,๒๕,๕๐ และ ๑๐๐ ข้อมูล
และสามารถเลือกหน้าได้โดยคลิกที่ลูกศรลงในช่อง 1 จาก 7 หลังคำว่า **หน้าที่** หรือคลิกที่
เพื่อเลื่อนที่ละหน้าหรือเลื่อนไปยังหน้าท้ายสุด
เมื่อพบ อปท. ที่ต้องการดูข้อมูลให้คลิกที่ ด้านหลังรายชื่อ อปท. นั้น หน้าจอจะแสดง
รายละเอียดของ อปท. นั้น

ระบบข้อมูลกลางองค์กรปกครองส่วนท้องถิ่น
กรมส่งเสริมการปกครองท้องถิ่น

ระบบสารสนเทศ ผู้ใช้ระบบ ท้องถิ่นจังหวัดปราจีนบุรี Change password Logout

ขณะนี้คุณอยู่ที่ : จังหวัด >> ข้อมูลผู้ใช้งาน อปท. Text Size n k f

ข้อมูลผู้ใช้งาน อปท. INFO04

ข้อมูลผู้ใช้งาน	
รหัสผู้ใช้	5250801
ชื่อผู้ใช้งาน	เทศบาลตำบลกรอกสมบูรณ์
สถานะ	ใช้งาน
การเข้าสู่ระบบ	
รหัสผ่าน	info0801
เปลี่ยนรหัสผ่านครั้งล่าสุด	
การเข้าสู่ระบบสำเร็จล่าสุด	
การเข้าสู่ระบบไม่สำเร็จล่าสุด	
จำนวนครั้งเข้าสู่ระบบไม่สำเร็จล่าสุด	0

กลับไป

Copyright ©2012 Department of Local Administration. All right reserved.

ภาพหน้าจอรายละเอียดของผู้ใช้งานระดับ อปท.

จากหน้าจอรายละเอียดผู้ใช้งานระดับ อปท. จะแสดงรายละเอียด Username และ Password ซึ่ง สด.จ. สามารถดูข้อมูลได้แต่จะไม่สามารถแก้ไขข้อมูลได้ และเมื่อต้องการกลับไปยังหน้าค้นหาข้อมูลให้คลิกที่ปุ่ม

กลับไป




เมนูข้อมูล อปท.

เมนูข้อมูล อปท. นี้จะแสดงภาพรวมของการยืนยันข้อมูลของ อปท. ในจังหวัดนั้นๆ

ปีงบประมาณ	ข้อมูล อปท. ทั้งหมด	ยังไม่ยืนยันข้อมูลระดับ อปท.	ยังไม่ยืนยันข้อมูลระดับจังหวัด	ยืนยันข้อมูลระดับจังหวัดแล้ว
1 2555	70	70	0	0

ภาพหน้าจอ ข้อมูลภาพรวมของการยืนยันข้อมูล อปท. ในท้องถิ่นจังหวัด


จากภาพด้านบน ผู้ใช้งานสามารถเข้าไปค้นหาและบันทึกข้อมูล อปท. ได้โดยกดที่ปุ่ม  จะปรากฏหน้าจอดังภาพด้านล่าง

อปท.	อำเภอ	วันที่แก้ไขข้อมูลล่าสุด	สถานะการยืนยันข้อมูล	
1 อบจ.ปราจีนบุรี	อ.เมืองปราจีนบุรี		อยู่ระหว่างดำเนินการ	๓
2 เทศบาลเมืองปราจีนบุรี	อ.เมืองปราจีนบุรี		อยู่ระหว่างดำเนินการ	๓
3 เทศบาลตำบลโคกมะกอก	อ.เมืองปราจีนบุรี		อยู่ระหว่างดำเนินการ	๓
4 เทศบาลตำบลบ้านนาปรือ	อ.เมืองปราจีนบุรี		อยู่ระหว่างดำเนินการ	๓
5 เทศบาลตำบลเมืองเก่า	อ.กบินทร์บุรี		อยู่ระหว่างดำเนินการ	๓
6 เทศบาลตำบลสระบัว	อ.กบินทร์บุรี		อยู่ระหว่างดำเนินการ	๓
7 เทศบาลตำบลเอี่ยมเพชร	อ.กบินทร์บุรี		อยู่ระหว่างดำเนินการ	๓

ภาพหน้าจอแสดงข้อมูล อปท.



เมื่อเข้ามาหน้าจอแสดงข้อมูล อปท. สามารถใส่เงื่อนไขการค้นหาข้อมูลได้ โดยเลือกอำเภอในจังหวัดหรือสถานะการยืนยันข้อมูล ซึ่งสถานะการยืนยันข้อมูลมี 3 ระดับดังนี้

๑. อยู่ระหว่างการดำเนินการ – คือสถานะที่ทาง อปท. ยังไม่ยืนยันการบันทึกข้อมูล
๒. อปท.ยืนยันข้อมูล – คือสถานะที่ทาง อปท. กดยืนยันการบันทึกข้อมูลแล้วซึ่งทาง อปท. จะไม่สามารถแก้ไขข้อมูลที่บันทึกได้
๓. จังหวัดยืนยันข้อมูล – คือสถานะที่ทางจังหวัดกดยืนยันข้อมูล หลังจากที อปท. ยืนยันข้อมูลแล้ว จากตารางแสดงข้อมูลจะแสดง รายชื่อ อปท. อำเภอ วันที่ อปท. แก้ไขข้อมูลล่าสุด และสถานะการยืนยันข้อมูลของ อปท. หลังจากเลือก อปท. ที่ต้องการดูข้อมูลแล้ว กดที่  เพื่อดูข้อมูลของ อปท. นั้นๆ ดังภาพด้านล่าง

จังหวัด: ปราชินบุรี > ینگประมาณ: 2555 > อปท.: อบจ.ปราชินบุรี

1. ข้อมูลสภาพทั่วไป
 1. ข้อมูลสภาพทั่วไป
 2. ข้อมูลโครงสร้างพื้นฐานและสาธารณูปโภค
 3. ข้อมูลด้านเศรษฐกิจ
 4. ข้อมูลด้านสังคม
 5. ข้อมูลด้านสาธารณสุข
 6. ข้อมูลด้านการป้องกันและบรรเทาสาธารณภัย
 7. ข้อมูลด้านสิ่งแวดล้อม
 8. ข้อมูลด้านการเงินการคลัง
 สถานะการยืนยันข้อมูล

1.1 ข้อมูลองค์กร

ชื่อองค์กร: อบจ.ปราชินบุรี
 ประเภทองค์กร: อบจ.
 ที่ตั้งเลขที่: *
 ถนน: ปราชินอนุสรณ์ *
 อำเภอ: อ.เมืองปราชินบุรี
 รหัสไปรษณีย์: 25000 *

ขนาด: *
 หมู่ที่: *
 ตำบล: *
 จังหวัด: ปราชินบุรี

ฝ่ายบริหาร

ลำดับที่	ชื่อ-สกุล	ตำแหน่ง	วันที่ดำรงตำแหน่ง-พ้นจากตำแหน่ง
1	นางบงอร วิลาวัลย์	นายกฯ	20/04/2551 - 19/04/2555
2	นายศิริศักดิ์ พลากลมณฑล	รองนายกฯ	20/04/2551 - 19/04/2555
3	นายชาญชัย จินดาสาทร	รองนายกฯ	20/04/2551 - 19/04/2555
4	นางสาวลาวัลย์ วิลาวัลย์	ที่ปรึกษานายกฯ	20/04/2551 - 19/04/2555
5	นางอำไพ ศรีสุวรรณ	ที่ปรึกษานายกฯ	20/04/2551 - 19/04/2555
6	นายไพรัตน์ มณีเสวตร์	ที่ปรึกษานายกฯ	20/04/2551 - 19/04/2555
7	นายสถิตย์ เหมียะ	เลขานายกฯ	20/04/2551 - 19/04/2555

ฝ่ายนิติบัญญัติ

ลำดับที่	ชื่อ-สกุล	ตำแหน่ง	วันที่ดำรงตำแหน่ง-พ้นจากตำแหน่ง
1	นางเน่งน้อย แสงอุไร	ประธานสภา	20/04/2551 - 19/04/2555
2	นางเพชรินทร์ เสียงเจริญ	รองประธานสภา	20/04/2551 - 19/04/2555
3	นายประทีป ทิพรอด	รองประธานสภา	20/04/2551 - 19/04/2555
4	นางบุรุษกมลรัตน์ สิงห์แหลม	เลขาสภา	20/04/2551 - 19/04/2555
5	นายกิตติศักดิ์ หมีนศรี	สมาชิกสภา	20/04/2551 - 19/04/2555
6	นายธวัชชัย ชัยนียง	สมาชิกสภา	20/04/2551 - 19/04/2555
7	นายสนอง วงศ์ษา	สมาชิกสภา	20/04/2551 - 19/04/2555
8	นายนิมิต หงษ์วิไล	สมาชิกสภา	20/04/2551 - 19/04/2555
9	นายสมเกียรติ คำคำ	สมาชิกสภา	20/04/2551 - 19/04/2555
10	นายชุตติศักดิ์ พันธุ์รัตน์	สมาชิกสภา	20/04/2551 - 19/04/2555
11	นายสมบุรณ์ แพงมา	สมาชิกสภา	20/04/2551 - 19/04/2555
12	นายสมชาย ระวังเหตุ	สมาชิกสภา	20/04/2551 - 19/04/2555
13	นางจันทิรา ชมวงษ์	สมาชิกสภา	20/04/2551 - 19/04/2555
14	นายสมบัติ สิทธิมงคล	สมาชิกสภา	20/04/2551 - 19/04/2555
15	นายไพฑูรย์ เทศยุคคุณธร	สมาชิกสภา	20/04/2551 - 19/04/2555
16	นายสุเทพ จานงค์	สมาชิกสภา	20/04/2551 - 19/04/2555
17	นายสมิถฤทธิ์ น้าแก้ว	สมาชิกสภา	20/04/2551 - 19/04/2555
18	นายมนตรี ดีคง	สมาชิกสภา	20/04/2551 - 19/04/2555
19	นายประยูร สมโภช	สมาชิกสภา	20/04/2551 - 19/04/2555
20	นายสมชาติ ศิริรักษ์	สมาชิกสภา	20/04/2551 - 19/04/2555
21	พ.อ.เอก พรมที	สมาชิกสภา	20/04/2551 - 19/04/2555
22	นางสาวภัทริน ภูมณี	สมาชิกสภา	20/04/2551 - 19/04/2555
23	นายภาคภูมิ สุนทรดี	สมาชิกสภา	20/04/2551 - 19/04/2555
24	นายเกรียงไกร วิจารณ์	สมาชิกสภา	20/04/2551 - 19/04/2555
25	นายสมพงษ์ เฉลิมวุฒิศักดิ์	สมาชิกสภา	20/04/2551 - 19/04/2555

อาณาเขต เขตการปกครองมีพื้นที่: 4,762.36 * ตร.กม.
 จำนวนหมู่บ้าน(กรณี อบต.)/จำนวนชุมชน(กรณีเทศบาล): 708 * แห่ง

หน้าจอดีข้อมูล อปท. ในด้านต่างๆ



เมื่อสำนักงานส่งเสริมการปกครองท้องถิ่นจังหวัดตรวจเช็ครายละเอียดด้านต่างๆ ของ อปท. ครบถ้วน และข้อมูลครบถ้วนถูกต้องแล้วให้เลือกไปที่ **สถานะการยืนยันข้อมูล**

จังหวัด: ปราจีนบุรี > ปีงบประมาณ: 2555 > อปท.: อบจ.ปราจีนบุรี

สถานะการยืนยันข้อมูล

สถานะการยืนยันข้อมูล

สถานะปัจจุบัน อปท.ยืนยันข้อมูล

หมายเหตุ

ยืนยันข้อมูล ระดับจังหวัด

ยกเลิกการยืนยันข้อมูล ระดับ อปท.

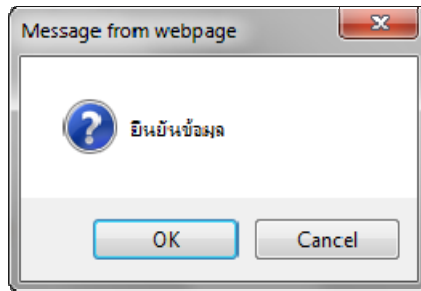
ยกเลิก

ประวัติการยืนยันข้อมูล

วันที่/เวลา	การยืนยันข้อมูล	ผู้ดำเนินการ	หมายเหตุ
29/01/2555 11:20:20	ยืนยันข้อมูล ระดับ อปท.	ท้องถิ่นจังหวัดปราจีนบุรี	

ภาพหน้าจอ สถานการณ์ยืนยันข้อมูล

กดที่ปุ่ม **ยืนยันข้อมูล ระดับจังหวัด** เพื่อยืนยันการบันทึกข้อมูลของ อปท. จะมีหน้าต่างข้อความแสดงขึ้นมาเพื่อยืนยันการบันทึก ให้กดที่ปุ่ม **OK**





บทที่ ๓ การค้นหาข้อมูล อปท.



การค้นหา

เมื่อเข้าหน้าแรกและต้องการค้นหาข้อมูล อปท. ให้คลิกที่ **ค้นหาข้อมูล อปท.** จะเข้าสู่หน้าจอการค้นหา

ระบบข้อมูลกลางองค์กรปกครองส่วนท้องถิ่น
กรมส่งเสริมการปกครองท้องถิ่น

ปีงบประมาณ: ทั้งหมด
จังหวัด: ทั้งหมด
อำเภอ: ทั้งหมด
อปท.: ทั้งหมด

ค้นหา เริ่มค้นหาใหม่ กลับสู่หน้าหลัก

ไม่พบข้อมูลตามเงื่อนไข (ข้อมูลที่แสดงต้องได้รับการยืนยันจากสำนักงานท้องถิ่นจังหวัดแล้ว)

หน้าจอการค้นหาข้อมูล

โดยการค้นหาสามารถทำได้โดย

- เลือกเงื่อนไขการค้นหาคือ ปีงบประมาณ จังหวัด อำเภอ และ อปท. (หรือเลือกเพียงเงื่อนไขใดเงื่อนไขหนึ่ง) จากนั้นให้กดที่ปุ่ม ค้นหา ข้อมูลจะปรากฏด้านล่างของเงื่อนไขการค้นหา
- ในกรณีที่ผู้ใช้งานต้องการค้นหาใหม่ ให้คลิกที่ปุ่ม “เริ่มค้นหาใหม่” แล้วทำตามขั้นตอนที่ ๒.๑
- ในกรณีที่ผู้ใช้งานต้องการกลับสู่หน้าหลักให้ผู้ใช้งานคลิกที่ปุ่ม “กลับสู่หน้าหลัก”